



PEUGEOT 408

Preise, Ausstattungen und technische
Daten

Stand: 29. April 2024 - Änderungen vorbehalten



ÜBERSICHT DER WICHTIGSTEN SERIENAUSSTATTUNGEN.....



ALLURE



GT

Ausstattung zusätzlich zu Allure

Zweizonen-Klimaautomatik (mit Aktivkohlefilter gegen Gerüche)

Fernlichtassistent

Keyless System (Schlüsselloses Zugangs und Startsystem)

Kabellose Mirror-Screen-Funktion

Zentralen Bildschirm 10"-Touchscreen, personalisierbare virtuelle i-Toggles und Peugeot Connected Navigation

Safety Pack (PureTech130)

Active Safety Brake kameragesteuert, Frontkollisionwarner, Spurhalteassistent mit Lenkeingriff, Verkehrsschilderkennung

Safety Pack Plus (Hybrid 136 & Plug-in Hybrid)

Active Safety Brake (Kamera & Radar gesteuert), Umfangreiche Verkehrsschilderkennung und Geschwindigkeitsempfehlung

Safety Plus & Drive Assist Pack (Hybrid 136 & Plug-in Hybrid)

Automatischer Geschwindigkeitsregler ACC mit Stop & Go-Funktion

Windschutzscheibe getönt und geräuschkämmend

Peugeot i-Cockpit® - Digitales Kombiinstrument mit hochauflösendem 10,, HD-Bildschirm, einstell- und individualisierbar

Eco LED Scheinwerfer

Visio Park 1

Rückfahrkamera mit 180°- Umgebungsansicht

Einparkhilfe hinten

Getönte hintere Seitenscheiben und Heckscheibe

Spracherkennung natürliche Sprache

Luftqualitätssystem „Clean Cabin“

Driver Sport Pack

Heckklappe sensorgesteuert

Peugeot Connect SOS & Assistance (E-call+)*

Drive Assist Plus Pack

Teilautonomes Fahren (Niveau 2)

Automatischer Geschwindigkeitsregler ACC mit Stop & Go-Funktion Spurhalteassistent

Peugeot i-Cockpit® mit Digitales 3D-Kombiinstrument mit hochauflösendem 10"-Bildschirm, einstell- und individualisierbar

Adaptive LED-Matrix-Scheinwerfer

Polster TEP / Alcantara®

Multifunktions-Lederlenkrad, Lenkradheizung mit GT-Schriftzug

Einparkhilfe vorne

*weitere Details entnehmen Sie bitte unserer [Webseite](#)

Umgehende Fahrzeuglokalisierung (durch längeres Drücken der SOS-Taste oder automatisch nach der Auslösung eines pyrotechnischen Elements), vorbehaltlich der Erklärung des Einverständnisses mit der Lokalisierung bei der Fahrzeugbestellung und nach Abschluss eines separaten Vertrages. Assistance-Dienst nur verfügbar während der Garantielaufzeit des Fahrzeuges.



ALLURE

AUßENDESIGN

- Kühlergrill in schwarz mit Chromapplikationen
- 17-Zoll-Leichtmetallfelgen SILEX
- Seitenscheiben in Reihe 2 und Heckscheibe stärker getönt
- Lichtsignatur mit EcoLED-Scheinwerfern & DRL (Stosstangen)
- Zierleisten in hochglänzendem Schwarz an den Seitenfenstern

INNENDESIGN

- Dachhimmel in Grau
- Textildekorations (Armaturenbrett, Türverkleidungen)
- Dynamische Sitze in Kunstleder/Stoff mit Ziernähten in Mint
- Lederlenkrad



GT

AUßENDESIGN

- 19-Zoll-Leichtmetallfelgen GRAPHITE
- GT-Logo am Heck (auf Version mit Verbrennungsmotor) und neues PEUGEOT-Emblem auf den Vordertüren
- Kühlergrill mit Applikationen in Wagenfarbe
- Adaptive LED-Matrix-Scheinwerfer mit 3D-LED-Rückleuchten

INNENDESIGN

- 3D digital cluster
- Ziernähte in Adami Grün
- Pedale und Dekoreinlagen aus Aluminium (Armaturenbrett, Türverkleidungen)
- Aluminium
- Embossed aluminium decor (dashboard, door panels)
- Chromdekor Cast Iron (Mittelkonsolenbogen und große Armaturenbrettleiste)
- Dynamische Sitze in Alcantara® / Stoff / Kunstleder
- Innenspiegel automatisch abblendend und rahmenlos
- Dachhimmel in Schwarz
- Vollnarbenlederlenkrad

Vorgestelltes Bildmaterial:

- 20 –Zoll –Leichtmetallfelgen MONOLITHE (Option Plug-In Hybrid)

PREISE

Empfohlene preise exkl. MwSt. und NoVA

Empfohlene preise inkl. MwSt. und NoVA (3)

	CO ₂ * (g/km) ⁽¹⁾	NoVA (%) ⁽²⁾	ALLURE	GT
PLUG-IN HYBRID				
Plug-In Hybrid 180 e-EAT8	31	0	37.125 € 44.550 €	40.083 € 48.100 €
			1PP6CBQR8AB0A0C2	1PP6CBUR8AB0A0C2
Plug-In Hybrid 225 e-EAT8	31	0		41.333 € 49.600 €
				1PP6CBUR7AB0A0C2
HYBRID				
Hybrid 136 E-DCS6	114-115	3 bis 4	29.427 € 36.140 €	32.512 € 39.640 €
			1PP6CBPJHWP0A0C2	1PP6CBTJHWP0A0C2
BENZIN				
PureTech 130 S&S EAT8	136	8	27.805 € 35.240 €	30.617 € 38.840 €
			1PP6CBPM61B0A0C2	1PP6CBTM61B0A0C2

(1) Verbrauchswerte:

Die hier angegebenen Verbrauchs- und CO₂-Emissionswerte wurden nach dem WLTP-Testverfahren gemäß VO (EG) Nr. 715/2007 und VO (EU) Nr. 2017/1151 in der jeweils geltenden Fassung ermittelt. Die angegebenen Werte beziehen sich auf ein Fahrzeug in Serienausstattung und sind ausschließlich als Richtwerte zu Vergleichszwecken zu verstehen, die tatsächliche Werte unter Alltagsbedingungen nicht abbilden können. Bitte beachten Sie, dass sich die angegebenen Werte aufgrund unterschiedlicher Spezifikationen oder Sonderausstattungen unterscheiden bzw. erhöhen können. Kraftstoffverbrauch und CO₂-Emissionen im tatsächlichen Fahrbetrieb sind von zahlreichen Faktoren abhängig, wie etwa dem persönlichen Fahrstil, der Bereifung, den Wetter- und Straßenbedingungen, der Streckenbeschaffenheit sowie der Verwendung des Fahrzeugs, der gewählten Sonderausstattung sowie der Beladung des Fahrzeugs.

(2) NoVA:
Normverbrauchsabgabe in % unter Berücksichtigung des NoVA-Abschlags lt. § 6 NoVAG. Die NoVA ist abhängig vom WLTP-Wert der CO₂-Emissionen in Gramm/km. Bemessungsgrundlage der NoVA ist der Netto-Kaufpreis (inkl. Sonderausstattung) exkl. USt. Die Berechnung der angeführten NoVA basiert auf dem Nettolistenpreis des Fahrzeugs in Serienausstattung und -bereifung. Bitte beachten Sie, dass Sonderausstattungen, die NoVA erhöhen können. Weitere Informationen zur NoVA finden Sie unter <https://www.peugeot.at/wltp-protocoll.html>

(3) Bruttolistenpreis:
Preis inkl. NoVA unter Berücksichtigung des NoVA-Abschlags lt. § 6 NoVAG und inkl. 20% USt. Die Berechnung der angeführten Bruttolistenpreise erfolgt immer anhand der Serienausstattung und -bereifung. Bitte beachten Sie, dass Sonderausstattungen die NoVA und somit den Bruttolistenpreis erhöhen können. Detaillierte Informationen zur NoVA erhalten Sie unter <https://www.peugeot.at/wltp-protocoll.html>. Ihr PEUGEOT Partner informiert Sie gerne.

ALLURE

AUßENDESIGN

Außenspiegelkappen Schwarz Perla Nera

Getönte hintere Seitenscheiben und Heckscheibe

Kühlergrill mit Chromfacetten

Frontstoßfänger mit neuer Lichtsignatur und seitlichen Zierleisten Schwarz glänzend

Eco LED Scheinwerfer

Stoßfänger hinten mit Einlage Schwarz glänzend

Schwarz glänzende Fensterdichtungsstreifen

FELGEN & REIFEN

17" Alufelgen SILEX

INNENDESIGN

Textildekor (Türverkleidungen und Armaturenbrett)

Multifunktions-Lederlenkrad

POLSTERUNG & SITZE

Dynamischer Sitz mit Kopfstütze vorne

Fahrer- und Beifahrersitz höhenverstellbar

Fahrersitz mit manuell einstellbarer Lendenwirbelstütze

Stoff / Kunstleder in Schwarz mit Ziernähten in „Mint“ Grün



ALLURE

KOMFORT

Mittelarmlehne vorn

Zweizonen-Klimaautomatik (mit Aktivkohlefilter gegen Gerüche)

Rücksitzlehne 40/60 geteilt umklappbar

Lichtsensoren & Regensensoren

Keyless System (Schlüsselloses Zugangs- und Startsystem)

Elektrische Servolenkung, Lenkrad mit manueller Höhen- und Tiefenverstellung

2 LED-Kofferraumbeleuchtungen

Akustisch laminierte, getönte Windschutzscheibe

Innenspiegel automatisch abblendend

Fahrmodischalter mit Fahr-Modi zur Auswahl: „Eco“ / „Sport“ (ICE) & „Hybrid“ / „Sport“ (Plug-In Hybrid)

Sequenzielle Fensterheber vorne und hinten mit Einklemmschutz

Getränkehalterung in der Mittelkonsole

Außenspiegel elektrisch verstell- & beheizbar, mit integrierten LED-Blinkern

Zentralverriegelung mit Funkfernbedienung, von innen aktivierbar

Zwei 3-Tasten-Fernbedienungen

MULTIMEDIA & NAVIGATION

Zentraler Bildschirm 10"-Touchscreen, personalisierbare virtuelle i-Toggles und Peugeot I-Connect Advanced (Connected Navigation und Spracherkennung natürliche Sprache)

Bluetooth® Funktion

DAB-Funktion (digitaler Radioempfang DAB)

Peugeot i-Cockpit, digitales Kombiinstrument mit hochauflösendem 10" Bildschirm, einstell- und individualisierbar

Kabellose Mirror-Screen-Funktion (Apple Carplay™ / Android Auto™)

2 USB-C-Anschlüsse vorn (Aufladen + Daten), 2 USB-C-Anschlüsse hinten (Aufladen)

12-V-Steckdose vorne + Kofferraum

Audiosystem 6 Lautsprecher (2 Hochtöner; 2 Tieftöner; 2 Lautsprecher)



ALLURE

MANÖVRIERHILFEN

Paket Safety (PureTech 130)

Active Safety Brake (kameragesteuert), Frontkollisionswarner, Spurhalteassistent mit Lenkeingriff, Verkehrszeichenerkennung und Geschwindigkeitsempfehlung, Müdigkeitswarner mit Müdigkeitserkennung

Paket Safety Plus (Hybrid 136 und Plug-in Hybrid)

Paket Safety + Kamera- und radargesteuerte automatische Notbremsung, Erweiterte Verkehrszeichenerkennung

Paket Drive Assist (Hybrid 136 und Plug-in Hybrid)

Adaptiver Geschwindigkeitsregler ACC mit Stop&Go-Funktion

Visio Park 1

Visuelle und akustische Einparkhilfe hinten
Rückfahrkamera mit 180 Umgebungsansicht

408 PLUG-IN HYBRID AUSSTATTUNG

Batteriekapazität 12,4 kWh / Batterieleistung 100 kW

Mode-2-Ladekabel (Typ 2, bis 2,3 kW), 6 Meter Länge

On-Board-Charger 3,7 kW, 1-phasig

Fahrmodusauswahl: Elektro, Hybrid und Sport

Informationen zu Position, Verbrauch, Fernwartung, Fahrstatistik und Batterieladezustand

e Remote Funktion: Steuerung der Vorklimatisierung und Ladefunktion per Smartphone aus der Ferne

Energiesparend: Erhöht die Reichweite des Fahrzeugs

Praktisch: Fernsteuerung per MyPeugeot App oder Vorprogrammierung über den Touchscreen



GT

Zusätzlich zur Ausstattung ALLURE

AUßENDESIGN

Kühlergrill „GT“ in hochglänzendem Schwarz mit Facetten in Wagenfarbe

PEUGEOT-Logo an den Vordertüren

Adaptive LED-Matrix-Scheinwerfer

3-LED-Heckleuchten mit dynamischer Beleuchtung der drei Krallen

Zierleisten in hochglänzendem Schwarz an den Seitenfenstern

PEUGEOT-Logo auf den vorderen Kotflügeln



FELGEN & REIFEN

19" Alufelgen GRAPHITE

INNENDESIGN

Dekoreinlagen aus Aluminium für Türverkleidungen und Armaturenbrett

Ziernähte in „Adamin“ Grün an Armaturentafel, Mittelkonsole, Lenkrad, Armlehne, Türen und Fußmatten.

Dachhimmel in Schwarz (Mistral)

Türfächer mit Beleuchtung und Teppich

Innenspiegel automatisch abblendend, rahmenlos (Tag / Nacht)

Pedal und Einstiegsleisten in Aluminium und Fußbeleuchtung

Kofferraumschwelle in Edelstahl

POLSTERUNG & SITZE

Alcantara® / Stoff / Kunstleder in Schwarz mit Ziernähten in „Adamin“ Grün®



GT

Zusätzlich zur Ausstattung ALLURE

KOMFORT

Luftqualitätssystem „Clean Cabin“

Driver Sport Pack : - verstärktes, sportlicheres Motorengeräusch - direktere Gasannahme - sportliche Servolenkung

Heckklappe sensorgesteuert

Multifunktions-Vollnarbenlederlenkrad, Lenkradheizung mit GT-Schriftzug

LED beleuchtetes beflocktes Handschuhfach

Fensterheber vorne und hinten mit Chromleiste und Einklemmschutz.

MANÖVRIERHILFEN

Drive Assist Plus Pack

Teilautonomes Fahren (Niveau 2)

Automatischer Geschwindigkeitsregler ACC mit Stop & Go-Funktion, Spurhalteassistent

MUTIMEDIA & NAVIGATION

Peugeot Connect SOS & Assistance*

Peugeot i-Cockpit® mit Digitalem 3D-Kombiinstrument mit hochauflösendem 10"-Bildschirm, einstell- und individualisierbar

Peugeot i-TOGGLES mit natürlicher Sprachsteuerung „OK PEUGEOT“ für Navigation

*weitere Details entnehmen Sie bitte unserer [Webseite](#)

Umgehende Fahrzeuglokalisierung (durch längeres Drücken der SOS-Taste oder automatisch nach der Auslösung eines pyrotechnischen Elements), vorbehaltlich der Erklärung des Einverständnisses mit der Lokalisierung bei der Fahrzeugbestellung und nach Abschluss eines separaten Vertrages. Assistance-Dienst nur verfügbar während der Garantielaufzeit des Fahrzeuges.



FELGEN



**17" Alufelgen
SILEX**

Serie - ALLURE
(ZHX2)



**19" Alufelgen
JASPE**

Option - ALLURE
(ZHX5)



**19" Alufelgen
GRAPHITE**

Serie – GT
(ZHX8)



**20" Alufelgen
MONOLITHE**

Option - GT PHEV
(ZHXZ)

LACKIERUNGEN

METALLIC-LACKIERUNGEN



Obsession Blau

M0DP - Serie



Selenium Grau

M0LD - Option



Artense Grau

M0F4 - Option

(nicht verfügbar für GT)



Perla Nera Schwarz

M09V - Option



Okenite Weiss

M0SU - Option

SONDER-LACKIERUNGEN



Elixir Rot

M5VH - Option

POLSTERUNG



Stoff / Kunstleder in Schwarz mit Ziernähten in „Mint“ Grün

U3FX

Serie - ALLURE



Alcantara® / Stoff / Kunstleder in Schwarz mit Ziernähten in „Adamin“ Grün®

DBFX

Serie - GT



Polster: Leder „Nappa“ in Schwarz mit Ziernähten in „Tramontane“ Grau

4HFX

Option - GT

OPTIONEN

Empfohlene Preise exkl. MwSt. und exkl. NoVA

				ALLURE	GT
FAHRERASSISTENZSYSTEME					
Anhängerkupplung mit abnehmbarem Kugelkopf ohne Werkzeug		AQ05	500 €	○	○
<u>360 Vision Pack:</u> Rückfahrkamera mit 360°-Umgebungsansicht Alarmanlage inkl. Rundum-, Innenraumschutz und Safesicherung Ausparkassistent Rear Cross Traffic Alert Toterwinkelassistent Spurpositionierungsassistent (nur i. V. m. GT)		J6GT	825 €	○	
		J6GT	692 €		○
Night Vision		N101	1 000 €		○
FELGEN & REIFEN					
19" Alufelgen JASPE		ZHX5	583 €	○	
Zweifarbige Leichtmetallfelgen "Monolithe" 20"	Nur i.V.m. Plug-In Hybrid Versionen	ZHXZ	233 €		○
LACKIERUNGEN					
Metallic Lackierung	Obsession Blau	M0DP	Serie	●	●
	Artense Grau	M0F4	500 €	○	
	Perla Nera Schwarz	M09V	500 €	○	○
	Selenium Grau	M0LD	500 €	○	○
	Okenite Weiss	M0SU	500 €	○	○
	Elixir Rot	M5VH	650 €	○	○
Sonder-Lackierung					

OPTIONEN

Empfohlene Preise exkl. MwSt. und exkl. NoVA

				ALLURE	GT
POLSTERUNG & SITZE					
<u>Comfort Pack:</u> Ergonomischer Komfortsitz auf der Fahrerseite mit AGR-Gütesiegel: Neigungsverstellung der Sitzfläche elektrisch Oberschenkelauflage ausziehbar Lendenwirbelstütze elektrisch auf Fahrer- und Beifahrerseite Sitzheizung vorn Lenkradheizung Beheizbare Frontscheibe					
		J6HU	817 €	○	
<u>Comfort Pack Plus:</u> Fahrsitz elektrisch verstellbar, mit Memory-Funktion Neigungsverstellung der Sitzfläche elektrisch Oberschenkelauflage ausziehbar Lendenwirbelstütze elektrisch und Massage-Funktion auf Fahrer- und Beifahrerseite Sitzheizung vorn					
		WAGG	875 €		○
	Leder „Nappa“ in Schwarz mit Ziernähten in „Tramontane“ Grau	Enthält die Option WAGG	4HFX	2042 €	○
KOMFORT					
	Beheizbare Frontscheibe	nicht i.V.m. Schiebedach (TC07)	LW02	167 €	○
	Elektrisches Schiebedach mit manueller Jalousie		TC07	825 €	○
MULTIMEDIA UND NAVIGATION					
<u>Navigation E-call Pack:</u> Vernetzte Navigation Peugeot Connect SOS & Assistance* Induktive Ladestation					
		J6HV	333 €	○	
<u>Premium Pack:</u> FOCAL Soundsystem® Induktive Ladestation					
		J6GS	750 €		○
408 PLUG-IN HYBRID FUNKTIONEN					
	On-board charger 7,4 kW		LZ02	333 €	○

*weitere Details entnehmen Sie bitte unserer [Webseite](#)

Umgehende Fahrzeuglokalisierung (durch längeres Drücken der SOS-Taste oder automatisch nach der Auslösung eines pyrotechnischen Elements), vorbehaltlich der Erklärung des Einverständnisses mit der Lokalisierung bei der Fahrzeugbestellung und nach Abschluss eines separaten Vertrages. Assistance-Dienst nur verfügbar während der Garantielaufzeit des Fahrzeuges.

AUSSTATTUNGSDETAILS



Digitales 3D-Kombiinstrument

Das digitale 3D-Kombiinstrument ist vollständig konfigurierbar und anpassbar und projiziert Informationen auf zwei Sichtebenen. Je nach Wichtigkeit der Information kann sie dynamisch näher oder weiter vom Auge des Fahrers entfernt angezeigt werden. Dadurch verbessert sich die Reaktionszeit des Fahrers um etwa eine halbe Sekunde.

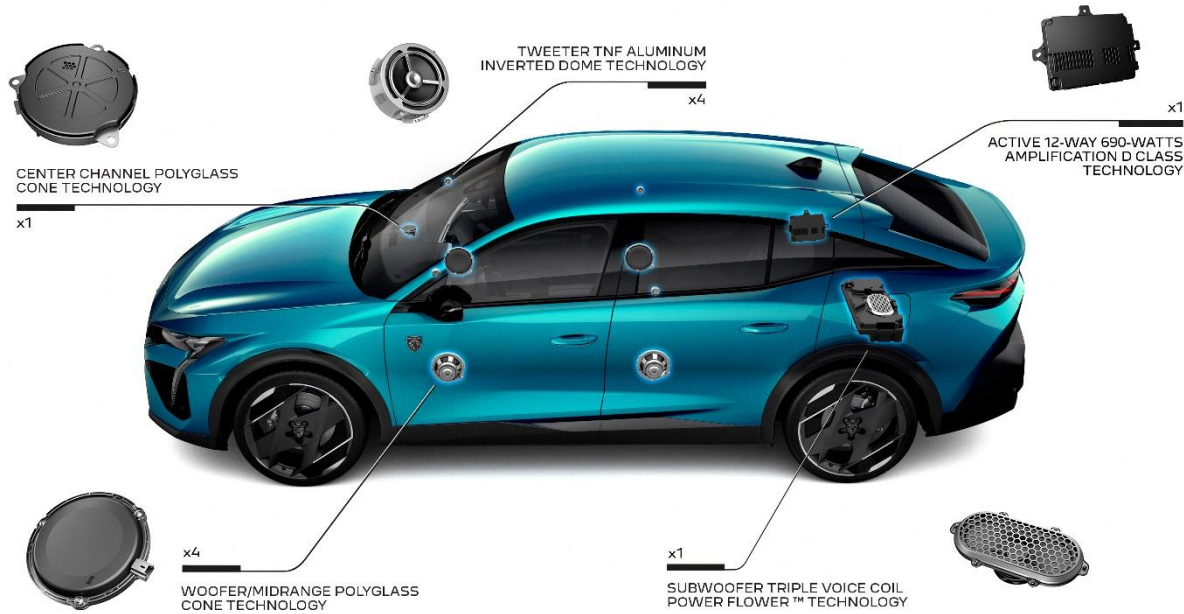


i-Toggles: Konfigurierbare virtuelle Tasten

Die komplett konfigurierbaren, virtuellen i-Toggles sind auf dem zentralen Bildschirm ausgerichtet und sehen nicht nur besonders ansprechend aus, sondern bieten auch technische Vorteile, die in diesem Segment nahezu einzigartig sind. Für mehr Komfort und Sicherheit lässt sich jedem i-Toggle ein taktilem Shortcut für die Steuerung einer Funktion des zentralen Bildschirms zuordnen (ausgewählte Ziele, Klimaanlage, Kontakte im Telefonbuch, Radiosender).

AUSSTATTUNGSDETAILS

FOCAL® HI-FI PREMIUM SYSTEM



FOCAL-Soundsystem®

Das Focal Hi Fi Premium System besteht aus 10 Lautsprechern der neuen Generation, einem neuen Subwoofer und besserem Verstärker. Der 12 Kanal Verstärker liefert eine Leistung von 690 W.



Luftqualitätssystem „Clean Cabin“

Das Clean Cabin System ist ein komplettes Zuluftmanagementsystem, das auf die Verschmutzung außerhalb und innerhalb des Fahrzeugs reagiert, es reinigt die Luft im Fahrzeuginnenraum innerhalb weniger Minuten.

Der Fahrer hat über den zentralen Bildschirm Zugriff auf den Raumluftqualitätsindex berechnet mit Hilfe eines Partikelsensors.

AUSSTATTUNGSDETAILS

Übersicht

Preise

Serienausstattung

Farben und Polsterung

Optionen

Ausstattungs-
detailsTechnische
EigenschaftenServices und
Angebote

AGR-GEKENNZEICHNETE SITZE MIT MASSAGEFUNKTION UND SITZHEIZUNG MIT ELEKTRISCHER VERSTELLUNG

Fahrer- und Beifahrersitz (mit AGR-Siegel) mit elektrischer Verstellung (Sitzwinkelverstellung + manuell verstellbare Polsternase für den Fahrer), Memory-Funktion, beheizbar und mit Massagefunktion.

Pneumatisches Massagesystem mit 8 Taschen und mehreren Programmen. Die Steuerung dieser Funktionen erfolgt über den 10"-Touchscreen des Infotainment-Systems mit unabhängigen Bedienelementen für Fahrer und Beifahrer. Das System bietet eine Auswahl von fünf Massagemodi und drei Intensitäten.



Ein großzügiges Platzangebot in der 2. Reihe

Bemerkenswertes Raumangebot in Reihe 2 mit einer Kniefreiheit von 188 mm, eine Referenz in der PEUGEOT Produktpalette. Das Design der Sitze, der Sitzwinkel sowie der Fußraum sind so gestaltet, dass für die hinteren Passagiere ein optimales Platzangebot gewährleistet ist.

2 modulierbare Belüftungsdüsen sowie 2 USB-C-Ladeanschlüsse stehen hinten in der Mittelkonsole zur Verfügung. PEUGEOT 408 bietet serienmäßig klappbare Rücksitze (60/40), die mit einer Skiklappe und einer zentralen Armlehne mit Becherhalterung ausgestattet sind.

Und in der Ausstattungsvariante GT, ein System zum Umklappen des Sitzes über zwei Bedienelemente, von den Seiten des Kofferraums, leicht zugänglich.(Magic Handles).

AUSSTATTUNGSDETAILLS

Übersicht

Preise

Serien
ausstattung

Farben und
Polsterung

Optionen

Ausstattungs
details

Technische
Eigenschaften

Services und
Angebote



Drive-Assist-Paket Plus

Dieses System kombiniert eine adaptive Geschwindigkeitsregelung (ACC Stop Go beim Automatikgetriebe) und einen Spurhalteassistenten, um das halbautonome Fahren unter bestimmten Bedingungen zu steuern. Das Fahrzeug verwaltet Richtung und Geschwindigkeit

- Der Fahrer wählt im ACC eine Referenzgeschwindigkeit (ab 0 km/h) und aktiviert die Spurhalteassistenten.
- Das System erfasst die Position des Fahrzeugs auf der Straße (Mitte, links oder rechts).
- Um aktiv zu bleiben, zwingt das System den Fahrer, auch ohne lenken zu müssen, die Hände am Lenkrad zu lassen.
- Der Fahrer kann jederzeit die Kontrolle wiedererlangen, indem er das Lenkrad betätigt (um Spurhalteassistenten abzubrechen) oder durch Bremsen (um ACC Stop Go abzubrechen)



Adaptive LED-Matrix-Scheinwerfer

Das System, das bei den GT- und GT-Pack-Modellen serienmäßig ist, passt die Scheinwerferbalken automatisch an die Verkehrssituation an und sorgt für eine optimale Ausleuchtung, ohne andere Verkehrsteilnehmer (z. B. den Gegenverkehr oder vorausfahrende Fahrzeuge) zu stören.

Das System funktioniert bei Nacht, außerhalb eines beleuchteten Bereichs mit 5 Lux (Maßeinheit für die Beleuchtungsstärke), wenn die Fahrzeuggeschwindigkeit über 40 km/h liegt.

Das System verfügt über fünf spezifische Beleuchtungsmodi für jede Fahrsituation.

AUSSTATTUNGSDETAILS



Sehen bei Nacht wie bei Tag

Für eine optimierte Reaktionsfähigkeit bei Nacht oder eingeschränkter Sicht kann die Infrarotkamera des Systems 'Night Vision'⁽¹⁾ Fußgänger oder Tiere mit einer Höhe von mehr als 50 cm in einer Entfernung von 15 bis 200 Metern erkennen und den Fahrer bis zu 100 m vor einer Kollision warnen.

Das Bild wird dann in Ihrem Sichtfeld, auf dem digitalen Kombiinstrument, mit einem Warnsignal angezeigt.

TECHNISCHE DATEN

	PLUG-IN-HYBRID*		HYBRID*	BENZIN
	HYBRID 225 e-EAT8	HYBRID4 180 e-EAT8	HYBRID 136 e-DCS6	PureTech 130 EAT8
(BENZIN*)MOTOREN				
Hubraum (cm ³)	1598		1199	1199
Anzahl Zylinder / Anordnung	4 in Reihe		3 in Reihe	3 in Reihe
Anzahl Ventile je Zylinder	4		4	4
Maximale Leistung (kW CEE/PS CEE bei U/min)	132/180 bei 6 000	110/150 bei 4 250	100 bei 5 500	96/130 bei 5 500
Maximales Drehmoment (Nm CEE bei U/min)	250 bei 1 750		230 bei 1 750	230 bei 1 750
Abgasnorm	EURO 6d		EURO 6d	EURO 6d
Stop & Start	nein	nein	e-AUTO	ja
Typ des Einspritzsystems	direkt		direkt	direkt
Wartungsintervall	30 000 km oder 1 Jahr		25 000 km oder 1 Jahr	20 000 km oder 1 Jahr
ELEKTROMOTOREN				
Maximale Leistung vorn (kW CEE/ PS CEE bei U/min)	81/110 bei 2 500		21	-
Maximale Leistung hinten (kW CEE/ PS CEE bei U/min)	81/110 à 2 500			-
Maximales Drehmoment vorn (Nm CEE)	320 zwischen 500 & 2 500		55	-
Maximales Drehmoment hinten (Nm CEE)	-	-		-
Reichweite in km nach WLTP	61-63		-	-
HYBRIDMOTOREN				
Systemleistung max. (kW CEE/PS CEE)	165/225	133/180	-	-
Maximales Drehmoment (Nm CEE)	360		-	-
BATTERIE / LADESYSTEM				
Typ	Lithium-Ionen		Lithium-Ionen 48V	-
Kapazität (kWh)	12,4 / 100	12,4 / 100	0,432 / 0,898	-
Ladezeit von 0 bis 100 %	7h05 / 3h25 / 1h40			-
On Board Charger	3,7 kW 1-phasig (serienmäßig), 7,4 kW 1-phasig (optional)			-
GETRIEBE				
Typ	Automatik / Zweiradantrieb		Automatik / Zweiradantrieb	Automatik
Anzahl Gänge	8		6	8
GEWICHT & MASSESSEN				
Leergewicht (kg) (inkl. Fahrer 75 kg)	1705	1696	1469	1393
Zulässiges Gesamtgewicht (kg)	2220		2000	1950
Max. Anhängelast gebremst - 12 % Gefälle (kg)	1400		1300	1350
Zulässiges Zuggesamtgewicht (kg)	3620		3300	3300

Vorläufige Daten, die nur zu Informationszwecken zur Verfügung gestellt werden und noch von der Homologation bestätigt werden müssen.

Die hier angegebenen Verbrauchs- und CO₂-Emissionswerte wurden nach dem WLTP-Testverfahren gemäß VO (EG) Nr. 715/2007 und VO (EU) Nr. 2017/1151 in der jeweils geltenden Fassung ermittelt. Die angegebenen Werte beziehen sich auf ein Fahrzeug in Serienausstattung und sind ausschließlich als Richtwerte zu Vergleichszwecken zu verstehen, die tatsächliche Werte unter Alltagsbedingungen nicht abbilden können. Bitte beachten Sie, dass sich die angegebenen Werte aufgrund unterschiedlicher Spezifikationen oder Sonderausstattungen unterscheiden bzw. erhöhen können. Kraftstoffverbrauch und CO₂-Emissionen im tatsächlichen Fahrbetrieb sind von zahlreichen Faktoren abhängig, wie etwa dem persönlichen Fahrstil, der Bereifung, den Wetter- und Straßenbedingungen, der Streckenbeschaffenheit sowie der Verwendung des Fahrzeugs, der gewählten Sonderausstattung sowie der Beladung des Fahrzeugs.

Die hier angegebenen Reichweitenangaben wurden – falls anwendbar - nach dem WLTP-Testverfahren gemäß VO (EG) Nr. 715/2007 und VO (EU) Nr. 2017/1151 in der jeweils geltenden Fassung ermittelt. Die angegebenen Werte beziehen sich auf ein Fahrzeug in Serienausstattung und sind ausschließlich als Richtwerte zu Vergleichszwecken zu verstehen, die tatsächliche Werte unter Alltagsbedingungen nicht abbilden können. Bitte beachten Sie, dass sich die angegebenen Werte aufgrund unterschiedlicher Spezifikationen oder Sonderausstattungen unterscheiden bzw. erhöhen können. Die Reichweite im tatsächlichen Fahrbetrieb ist von zahlreichen Faktoren abhängig, wie etwa dem persönlichen Fahrstil, der Bereifung, den Wetter- und Straßenbedingungen, der Streckenbeschaffenheit sowie der Verwendung des Fahrzeugs, der gewählten Sonderausstattung sowie der Beladung des Fahrzeugs.

TECHNISCHE DATEN

	PLUG-IN-HYBRID		HYBRID	BENZIN
	HYBRID 225 e-EAT8	HYBRID4 180 e-EAT8	Hybrid 136 e-DCS6	PureTech 130 EAT8
LEISTUNGEN				
Max. Geschwindigkeit im Sport (km/h) / Elektro (km/h)	233 / 135	225 / 135	205	210
0-100 km/h (s)	7,8	8,1	9,4	10,4
1 000 m aus dem Stand (s)	27,6	28,5	30,6	32
80 auf 120 km/h im vorletzten Gang (s)	4.5 (in Drive)	5.1 (in Drive)	6,5	7,6
80 auf 120 km/h im letzten Gang (s)				
VERBRAUCH & EMISSIONEN⁽¹⁾				
WLTP Gesamterbrauch min. (l/100 km)	1,4		5,1	6
WLTP Gesamterbrauch max. (l/100 km)	1,5		5,2	6,1
CO ₂ -Ausstoss ₂ min. (g/km)	31		114	136
CO ₂ -Ausstoss ₂ max. (g/km)	34		117	138
REIFEN				
Art der Bereifung (serienmäßig oder optional je nach Version)	-	215/65 R17	215/65 R17	215/65 R17
	205/55 R19	205/55 R19	205/55 R19	205/55 R19
	245/40 R20	245/40 R20	-	-
Reserverad	nicht verfügbar		Serienmäßig: Reifenpannenset	Serienmäßig: Reifen Pannenset
BREMSEN & FEDERUNG				
Bremsentyp vorn/hinten	Belüftete Bremsscheiben mit Schwimmsattel und automatischer Verschleißnachstellung / Bremsscheiben mit Schwimmsätteln			
Federungstyp vorn	Einzelradaufhängung - Pseudo-Mac-Pherson-Achse, Schraubenfedern und integrierte hydraulische Druckstoßdämpfer			
Federungstyp hinten	Stabilisierenden Verbundlenkerachse, Achse mit verformbarem Querträger, hydraulische Druckstoßdämpfer			

Vorläufige Daten, die nur zu Informationszwecken zur Verfügung gestellt werden und noch von der Homologation bestätigt werden müssen.

Die hier angegebenen Verbrauchs- und CO₂-Emissionswerte wurden nach dem WLTP-Testverfahren gemäß VO (EG) Nr. 715/2007 und VO (EU) Nr. 2017/1151 in der jeweils geltenden Fassung ermittelt. Die angegebenen Werte beziehen sich auf ein Fahrzeug in Serienausstattung und sind ausschließlich als Richtwerte zu Vergleichszwecken zu verstehen, die tatsächliche Werte unter Alltagsbedingungen nicht abbilden können. Bitte beachten Sie, dass sich die angegebenen Werte aufgrund unterschiedlicher Spezifikationen oder Sonderausstattungen unterscheiden bzw. erhöhen können. Kraftstoffverbrauch und CO₂-Emissionen im tatsächlichen Fahrbetrieb sind von zahlreichen Faktoren abhängig, wie etwa dem persönlichen Fahrstil, der Bereifung, den Wetter- und Straßenbedingungen, der Streckenbeschaffenheit sowie der Verwendung des Fahrzeugs, der gewählten Sonderausstattung sowie der Beladung des Fahrzeugs.


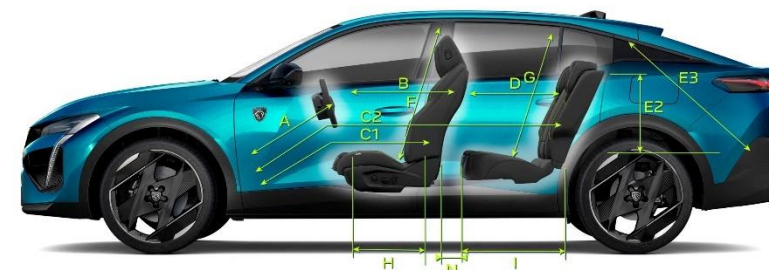
Die hier angegebenen Reichweitenangaben wurden – falls anwendbar - nach dem WLTP-Testverfahren gemäß VO (EG) Nr. 715/2007 und VO (EU) Nr. 2017/1151 in der jeweils geltenden Fassung ermittelt. Die angegebenen Werte beziehen sich auf ein Fahrzeug in Serienausstattung und sind ausschließlich als Richtwerte zu Vergleichszwecken zu verstehen, die tatsächliche Werte unter Alltagsbedingungen nicht abbilden können. Bitte beachten Sie, dass sich die angegebenen Werte aufgrund unterschiedlicher Spezifikationen oder Sonderausstattungen unterscheiden bzw. erhöhen können. Die Reichweite im tatsächlichen Fahrbetrieb ist von zahlreichen Faktoren abhängig, wie etwa dem persönlichen Fahrstil, der Bereifung, den Wetter- und Straßenbedingungen, der Streckenbeschaffenheit sowie der Verwendung des Fahrzeugs, der gewählten Sonderausstattung sowie der Beladung des Fahrzeugs.

ABMESSUNGEN (mm)

AUßEN- & INNENRÄUME



* 1487 with sunroof



A	718
B	597
C1	886
C2	1833
D	857
E	972
E1	1052
E2	464
E3	881
F	891
G	850
H	510
I	418
J	1428
K	1443
L	1384
M	1446
N	188



ICE :
 536 L VDA
 508L VDA (FOCAL)

PLUG-IN HYBRID :
 471 L VDA
 454 L VDA (FOCAL)

PEUGEOT SERVICES

PEUGEOT ASSISTANCE



Schnelle Pannenhilfe Rund um die Uhr, in ganz Europa.

Mit PEUGEOT Assistance sind wir im Pannenfall bei Ihnen.

Die meisten Reparaturen können wir gleich vor Ort durchführen, damit Sie so schnell wie möglich weiterfahren können.

Notfalls schleppen wir Ihr Fahrzeug auch ab und bringen es zur nächstgelegenen PEUGEOT Reparaturwerkstatt. PEUGEOT Assistance verfügt über 1200 Servicefahrzeuge an 600 anerkannten Servicestellen – Pannenhilfe ohne Grenzen!

**Tel aus Österreich:
0800 240 250**
(aus dem Ausland: + 43 1 328 61 26)

Vorteile von PEUGEOT Connect Assistance ⁽⁴⁾

Herzstück der PEUGEOT Connect-Technologie ist ein GPS-Assistent, der auf Fahrzeuginformationen zugreifen kann. Dieses System ist an das GSM-Netzwerk angeschlossen, zu dem die Informationen übertragen werden.

Sobald PEUGEOT Connect Assistance aktiviert ist, kann Ihr Fahrzeug über GPS lokalisiert werden. Alle notwendigen Informationen (Fahrstellnummer des Fahrzeugs, gefahrene Kilometer, automatische Warnungen...) werden zu PEUGEOT Assistance übertragen, sodass aus der Ferne eine erste technische Diagnose gestellt und eine entsprechend ausgerüstete Pannenhilfe zu Ihrem Standort geschickt werden kann.

(1) Betriebssystem iOS 6 oder höher beziehungsweise Android 2.3 oder höher

(2) Erfordert eine Navigationsanwendung auf dem Smartphone und eine Internetverbindung. Die Funktion „Mein Fahrzeug orten“ kann sich auf den Verbrauch Ihres Datenguthabens auswirken. Je nach Mobilfunkvertrag fallen zusätzliche Gebühren an. Erkundigen Sie sich bei Ihrem Mobilfunkanbieter.

(3) Für Fahrzeuge mit Touchscreen und der Navigationsoption. Erfordert außerdem eine auf dem Smartphone installierte Navigations-App und eine Internetverbindung. Die Funktion „Routenführung fortsetzen“ kann sich auf den Verbrauch Ihres Datenguthabens auswirken. Je nach Mobilfunkvertrag fallen zusätzliche Gebühren an. Erkundigen Sie sich bei Ihrem Mobilfunkanbieter.

(4) Ihr Fahrzeug muss optional oder serienmäßig über PEUGEOT Connect SOS und Assistance/ PEUGEOT Connect Navigation verfügen.

MyPEUGEOT APP



Mit der kostenlosen MyPEUGEOT App haben Sie Ihren persönlichen MyPEUGEOT Bereich direkt auf ihrem Smartphone ⁽¹⁾ und können auch mobil auf alle Daten zugreifen, die mit Ihrem Konto synchronisiert sind. So werden Sie z.B. an Wartungstermine erinnert oder können direkt Ihre Verträge einsehen. Das ist jedoch noch nicht alles: über die MyPEUGEOT App können Sie sich direkt mit Ihrem Fahrzeug verbinden und dadurch Daten wie zurück gelegte Strecken, Kraftstoffverbrauch etc. jederzeit aktualisieren und abrufen. Außerdem bietet Ihnen die App praktische Funktionen wie z.B. die Ortung Ihres geparkten Fahrzeugs.

DIE VORTEILE DER MYPEUGEOT APP IM ÜBERBLICK

- Mobiler Zugang zum persönlichen MyPEUGEOT Konto
- Praktische Erinnerungsfunktion für Wartungstermine etc.
- Online-Terminvereinbarung bei Ihrem PEUGEOT Partner
- Direkter Zugang zu (und Aktualisierung von) Fahrdaten wie z.B. zurück gelegte - Strecken, Kraftstoffverbrauch, Fahrtzeiten
- Direkter Kontakt zu PEUGEOT Assistance
- Ortung vom/Navigation zum geparkten Fahrzeug ⁽²⁾
- Navigation zu Fuß fortsetzen ⁽³⁾
- Alle News, Events und Gewinnspiele von PEUGEOT direkt auf Ihrem Smartphone

MyPEUGEOT APP herunterladen durch Blinken dieses QR-Codes :



Damit Sie die Funktionen der MyPEUGEOT App voll nutzen können, müssen Sie Ihr Smartphone über Bluetooth® mit Ihrem Fahrzeug verbinden. Außerdem benötigen Sie ein MyPEUGEOT Konto.

PEUGEOT FLEXCARE

PEUGEOT HERSTELLERGARANTIE (1)

Bei Kauf eines PEUGEOT Neuwagens gilt für Sie:

- 2 Jahre Herstellergarantie
- 12 Jahre Durchrostungsgarantie
- 2 Jahre Lackgarantie
- 8 Jahre oder bis zu 160.000 km Garantie auf der Antriebsbatterie*

DIE FlexCare PAKETE VON PEUGEOT(2)

Die Garantieverlängerung schützt Sie vor dem Unerwarteten. Verlängern Sie die Herstellergarantie um bis zu 6 Jahren oder 200.000 km. Sie können EXTEND CARE PREMIUM jederzeit und maßgeschneidert vor Ablauf der ursprünglichen Herstellergarantie abschließen.

Der Wartungstarif hilft Ihnen nicht nur, die Wartungskosten für Ihren Peugeot zu verteilen, sondern bietet Ihnen auch wertvolle Zusatzleistungen, die Ihnen das Leben leichter machen. Am besten erwerben Sie Ihren Wartungstarif gleich beim Kauf Ihres Fahrzeugs, damit Sie von Anfang geschützt sind.

Wenn Sie den Wartungstarif nicht beim Kauf Ihres Fahrzeugs erworben haben, können Sie ihn jederzeit vor der ersten regulären Wartung (11 Monate nach der Auslieferung) abschließen.

	EXTENDED CARE PREMIUM	COMPLETE CARE	COMPLETE CARE PLUS
Garantieverlängerung	o	o	o
Planmäßige Wartung		o	o
Pannendienst	o	o	o
Verschleißreparaturen			o
Ersatzwagen			o
Pickerl §57a			o
Strommangel*	o	o	o
Batteriezustand*		o	o

(1) Die PEUGEOT Garantierichtlinien mit den detaillierten Anwendungsbestimmungen erhalten Sie bei Ihrem PEUGEOT Partner.

(2) Bitte informieren Sie sich bei Ihrem PEUGEOT Partner.

*nur für ELEKTRO



KONFIGURIEREN